



Bedienungsanleitung STRAP HOLDER Nr. 1 & 2

Vielen Dank, dass Sie sich für ein Produkt der TryLand UG entschieden haben! Wir sind überzeugt, dass Sie mit den außerordentlichen Leistungen unserer Produkte, welches mit fortschrittlicher Technologie und qualitativ hochwertigen Materialien hergestellt wurde, zufrieden sein werden.

Der erworbene Artikel ist ein Produkt der:

TryLand UG

Meierstrasse 10 / 29525 Uelzen

Telefon: +49 (0)160 91536372

E-Mail: info@tryland.de

INHALT:

- 1.S02** ALLGEMEINES
- 2.S02** SICHERHEITSINFORMATIONEN
- 2.S03** WEITERE INFORMATIONEN
- 2.S04** SICHERHEITSHINWEISE
- 4.S05** TECHNISCHE DATEN
- 5.S06** KENNZEICHNUNG und MATERIAL
- 6.S06-9** BESCHREIBUNG
- 7.S10** EINSATZTEMPERATUR
- 8.S10** AUFBEWAHRUNG, TRANSPORT UND PFLEGE LAGERUNG
- 9.S10** REINIGUNG
- 10.S11** LEBENSDAUER UND AUSSTAUSCH
- 11.S11** AUSSONDERUNG
- 12.S12** ÜBERPRÜFUNG / PERIODISCHE ÜBERPRÜFUNG
- 13.S12** REPARATUREN/ VERÄNDERUNGEN

ALLGEMEINES:

Diese Informationen sind für Ihre Sicherheit. Bitte lesen Sie die komplette Bedienungsanleitung, bevor Sie das TryLand Produkt das erste Mal benutzen.

In der Gebrauchsanweisung werden nachfolgend aufgeführte Symbole zur Kennzeichnung verwendet:



An den mit diesem Symbol gekennzeichneten Positionen wird auf ein hohes Risiko oder eine Situation mit hohem Risiko hingewiesen, welches unmittelbar zum Tod oder zu schwerer Körperverletzung führen kann.



An den mit diesem Symbol gekennzeichneten Positionen besteht die Möglichkeit einer Gefahr, die zur Gefährdung von Menschen / Material führen kann.



Dieses Symbol wird verwendet, wenn besondere Hinweise zu beachten sind oder wenn Tipps zur Anwendung und / oder besonders nützliche Informationen gegeben werden.



SICHERHEITSINFORMATIONEN:

Wir möchten an dieser Stelle ausdrücklich darauf hinweisen, dass durch den Anwender dieses Produktes vor der Verwendung eine Gefährdungsbeurteilung durchzuführen ist.

Durch diese Gefährdungsbeurteilung stellt der Anwender fest, mit welchem Risiko er bei seinen Einsätzen zu rechnen haben wird. Das eigentliche Risiko ergibt sich dadurch, inwieweit verschiedenste Gefährdungen wahrscheinlich sind in Relation zu dem Schweregrad der Folgen für den Anwender bei einer derartigen Exposition. Die so erstellte Gefährdungsbeurteilung ist Basis für die Auswahl und Anwendung einer angemessenen Verwendung des TryLand Produktes.



ANWENDUNG, SICHERHEIT, LEBENSDAUER, LAGERUNG UND PFLEGE

Diese Gebrauchsanleitung beinhaltet wichtige Hinweise zur sachgemäßen Nutzung unseres TryLand Produktes.

Diese Unterlagen sind dem Benutzer in der Sprache des Bestimmungslandes durch den Wiederverkäufer zur Verfügung zu stellen und müssen während der gesamten Nutzungsdauer bei der Ausrüstung gehalten werden.

ANWENDUNGSHINWEISE

Die folgenden Anwendungshinweise sind sorgfältig durchzulesen und unbedingt zu beachten. Dieses speziell hergestellte Produkt entbindet bei der Nutzung nicht der persönlichen Risikobeurteilung.

Fehler und Unachtsamkeit können schwere Verletzungen oder sogar den Tod zur Folge haben. Die richtige Wahl der Ausrüstung erfordert Erfahrung und ist ggf. durch eine Gefahrenanalyse zu ermitteln. Der Anwender sollte sich darüber bewusst sein, dass bei nicht geeigneter körperlicher und/oder geistiger Verfassung Beeinträchtigungen der Sicherheit im Normal- und im Notfall auftreten können. Der Hersteller lehnt im Fall von Missbrauch und/oder Falschanwendung jegliche Haftung ab. Die Verantwortung und das Risiko tragen in allen Fällen die Benutzer bzw. die Verantwortlichen.

Für die Anwendung dieses Produktes empfehlen wir, die entsprechenden nationalen Regeln zu beachten. Vor der Benutzung der TryLand Produkte hat der Anwender sicherzustellen, dass das jeweilige TryLand Produkt seinen Bestimmungen verwendet wird.

Die nationalen und örtlichen Sicherheitsvorschriften sowie der branchengültigen Unfallverhütungsvorschriften sind zu beachten. Die Verwendung des TryLand Produktes entbindet den Benutzer nicht vom persönlich zu tragendem Risiko und von seiner Eigenverantwortung.

TryLand Produkte nur bestimmungsgemäß verwenden – sie dürfen nicht verändert werden!



Jeder Anwender/in die diese Produkte benutzt ist persönlich verantwortlich für das Erlernen der richtigen Anwendung und Technik. Jeder Anwender übernimmt und akzeptiert voll und ganz die gesamte Verantwortung und sämtliche Risiken für alle Schäden und Verletzungen jeglicher Art, welche während und durch die Verwendung des Produktes resultieren. Hersteller und Fachhandel lehnen jede Haftung im Falle von Missbrauch und unsachgemäßem Einsatz und/oder Handhabung ab. Diese Richtlinien sind hilfreich für die richtige Anwendung dieses Produktes. Da jedoch nicht alle Falschanwendungen aufgeführt werden können, ersetzt sie niemals eigenes Wissen, Schulung, Erfahrung und Eigenverantwortung.

Vor dem Gebrauch des jeweiligen TryLand Produktes muss der Anwender sich über die Möglichkeiten einer sicheren und effektiven Nutzung informieren. Die Anwender müssen über Gefahren, die Möglichkeiten zur Vermeidung der Gefahren, und die sichere Nutzung informiert sein.



ACHTUNG

SICHERHEITSHINWEISE

Bei Kombination dieses Produktes mit anderen Artikeln fremder Hersteller besteht die Gefahr der gegenseitigen Beeinträchtigung der Gebrauchssicherheit.

Wenn Originalbestandteile des Produktes verändert oder entfernt werden, können die Sicherheitseigenschaften dadurch eingeschränkt werden. Die Ausrüstung sollte in keiner Weise, die nicht vom Hersteller schriftlich empfohlen wird, verändert oder für das Anbringen von Zusatzteilen angepasst werden.

Vor und nach dem Gebrauch ist das Produkt auf eventuelle Beschädigungen zu überprüfen, der gebrauchsfähige Zustand und das richtige Funktionieren ist sicherzustellen. Das Produkt ist sofort auszusondern, wenn hinsichtlich seiner Gebrauchssicherheit auch nur der geringste Zweifel besteht.

Achtung! Die Produkte dürfen keinen schädigenden Einflüssen ausgesetzt werden. Darunter fallen die Berührung mit ätzenden und aggressiven Stoffen (z. B.: Säuren, Laugen, Lötwasser, Öle, Putzmittel), sowie extreme Temperaturen und Funkenflug oder Flammenschlag. Ebenfalls können scharfe Kanten, Nässe/Osmose und insbesondere kann Vereisung die Festigkeit textiler Produkte stark beeinträchtigt.

Beschreibung des Produktes

Strap Holder Set Nr. 1 & 2



Der Strap Holder Nr. 1 & 2 ist für die Befestigung kleiner und größer Hand-Werkzeuge entwickelt worden. Werden beim Strap Holder Nr. 1 eher kleinere Schlüssel und Schraubendreher befestigt, können beim Strap Holder Nr. 2 weitaus breitere Maulschlüssel etc. befestigt werden. Eine Befestigung beider Strap Holder wird mit einer breiten Klettfläche auf der Rückseite der Holder sicher gestellt.

Technische Daten:

Maße Strap Holder Nr. 1 & 2

Strap Holder Nr. 1 80 x 25 x 20mm

Strap Holder Nr. 2 80 x 45 x 20mm

Gewichte Strap Holder Nr. 1 & 2

Strap Holder Nr. 1 6g

Strap Holder Nr. 2 8g

Material

100% Polyamid 6.6 Original Cordura

CORDURA

30 % Polyester in Form der Klettbänder



PVC in Form einer Gummilitze

Beschreibung Strap Holder Nr. 1 & 2



1. Strap Holder Nr. 1
2. Strap Holder Nr. 2



Achten Sie darauf, dass alle Nähte sowie Kanten geschlossen bzw. nicht gebrochen sind. Ein Ausfransen der Kanten des Produktes sind normal. Dieses können Sie leicht mit einer Flamme eines Feuerzeuges beheben, in dem Sie mit der Flamme kurz über die frei liegenden Polyamid Fasern fahren.

Beschreibung Front



1. Die Strap Holder Nr. 1 & 2 bietet Platz für ein Werkzeug, das durch eine Klemmung mit Hilfe einer Gurtband-Lasche gesichert wird.
2. Die Gurtband-Lasche wird durch eine Klett-Leiste auf dem Hauptkörper gesichert.




ACHTUNG

Bei der Befestigung des Strap Holder Nr. 1 & 2 ist darauf zu achten, dass das Gewicht des Tascheninhaltes nicht die Haftung des Kletts beeinträchtigt. Weiterhin hat das Klett frei von einer Verdreckung, Verklebung oder sonstigen Verunreinigungen zu sein, die die Haftung des Kletts beeinträchtigen.

Die Befestigung hat so zu erfolgen, dass ein Lösen der Klettverbindung durch Schleudern, Aufprall oder sonstigen Gefahren ausgeschlossen ist.

Beschreibung Rückseite



3. Die Rückseiten der Strap Holder 1 & 2 sind mit einer großen Klettfläche ausgestattet um das Werkzeug oder andere Ausrüstungsgegenstände mit dem Strap Holder auf dem gewählten Untergrund zu fixieren und zu halten.



INFO

Achten Sie darauf, dass die Deckellaschen des Strap Holder Nr. 1 & 2, mittig auf der Tasche positioniert wird, damit ein Einhaken des Klettverschlusses gewährleistet ist.


Die Größe von Ausrüstungen die in den unterschiedlichen Strap Holdern gehalten werden sollen, muss so gewählt werden, dass das Klett vollständig die Ausrüstung halten kann. Dieses gilt insbesondere bei Bewegungen und Fliehkräften die auf die Ausrüstung und Strap Holder wirken.

Beschreibung Funktion Teil 1



4. Zur Befestigung verschiedener Ausrüstungsgegenstände wird die Gurtband-Lasche von der Klettfläche gelöst und angehoben. Dadurch wird die innenliegende Klemmvorrichtung gelöst und zur Aufnahme von Gegenständen freigegeben.

Beschreibung Funktion Teil 2



5. Innenliegende Klemmvorrichtung. In diese Öffnung wird das Werkzeug hineingeschoben.

Beschreibung Funktion Teil 3



Anschließend wird das eingeschobene Werkzeug mit der Gurtband-Lasche gesichert. Dazu wird die Gurtband-Lasche zuerst noch oben gezogen, bis das Werkzeug fest gezogen ist. Dann wird die Gurtband-Lasche auf der Klettleiste gesichert wird.

Beschreibung Funktion Teil 4



Der Strap Holder 1 oder 2 wird mit der Klettfläche nun an eine Klettflausch-Fläche angedrückt und befestigt.

EINSATZTEMPERATUR

Die Dauergebrauchstemperatur des Produktes reicht von ca. -30°C bis $+60^{\circ}\text{C}$. Vereisungen können die Festigkeit reduzieren.


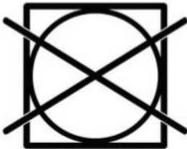



AUFBEWAHRUNG, TRANSPORT UND PFLEGE LAGERUNG

Kühl, trocken und vor Tageslicht geschützt lagern. Kein Kontakt mit Chemikalien (Achtung: Batteriesäure!). Ohne mechanische Quetsch-, Druck- oder Zugbelastung lagern.

REINIGUNG

Verschmutzte Produkte in handwarmem Wasser max. 30 Grad (wenn nötig mit neutraler Seife) reinigen. Gut ausspülen. Bei Raumtemperatur, niemals in **Wäschetrocknern** oder in der Nähe von **Heizkörpern** trocknen!

Handelsübliche, nicht halogenhaltige Desinfektionsmittel sind bei Bedarf anwendbar. Gegebenenfalls sind Gelenke, insofern vorhanden, von Metallteilen nach der Reinigung zu ölfrei zu schmieren.

Reinigen		
		
		nicht bügeln
		
nicht bleichen	schonend trocknen	
<ol style="list-style-type: none">1. Strap Holder Nr.1 & 2 nur bei einer Temperatur bis 30 Grad waschen.2. Strap Holder Nr. 1 & 2 nicht in einem Trockner trocknen.3. Strap Holder Nr. 1 & 2 nicht bügeln oder glätten.4. Strap Holder Nr. 1 & 2 nicht bleichen oder mit anderen Chemikalien behandeln.5. Strap Holder Nr. 1 & 2 schonend trocknen.		

LEBENSDAUER UND AUSSTAUSCH

Die Lebensdauer des Produktes ist im Wesentlichen abhängig von der Anwendungsart und -häufigkeit sowie von äußeren Einflüssen. Aus Chemiefasern (Polyamid, Polyester, Dyneema®, Aramid, Nylon) hergestellte Produkte unterliegen auch ohne Benutzung einer gewissen Alterung, die insbesondere von der Stärke der ultravioletten Strahlung sowie von klimatischen Umwelteinflüssen abhängig ist.

Die maximale **Lebensdauer bei optimalen Lagerbedingungen** (siehe Punkt Lagerung) und **ohne Benutzung** beträgt **8 Jahre**.

Bei normalem Gebrauch und bei Einhaltung der Verwendungsvorschriften der Gebrauchsanleitung beträgt die maximale realistische Verwendungsdauer **4-6 Jahre**

Aufgrund der Dauerbelastung durch Salzwasser, Sedimentwasser, Nässe und extremen Temperaturschwankungen, gilt **bei der Verwendung** eine **reduzierte maximale realistische Verwendungsdauer auf 2 Jahre**.

HÄUFIGER ODER EXTREME GEBRAUCH / STURZBELASTUNG

Bei Abnutzungserscheinung müssen die Produkte grundsätzlich ausgetauscht werden, wenn z. B. Gurt-bandkanten beschädigt oder Fasern aus dem Gurtband gezogen sind, Beschädigungen/Abrieberscheinungen der Nähte zu beobachten sind oder ein Kontakt mit Chemikalien stattgefunden hat. Auf scharfe Grate oder Korrosionserscheinungen von metallischen Beschlagteilen ist zu achten. Instandsetzungen dürfen nur in Übereinstimmung mit dem vom Hersteller angegebenen Verfahren durchgeführt werden. Bei extremem Gebrauch (extreme Abnutzungserscheinungen), bei Beschädigungen, ist das Produkt sofort dem Gebrauch zu entziehen und einer sachkundigen Person oder dem Hersteller zur Prüfung mit schriftlicher Bestätigung dieser und/oder ggf. zur Reparatur/Austausch zuzuführen.

Instandsetzungen dürfen nur in Übereinstimmung mit dem vom Hersteller angegebenen Verfahren und zertifizierten Personal/Händler, durchgeführt werden.

AUSSONDERUNG:

Bei Beschädigungen von tragenden und für die Sicherheit wesentlichen Bestandteilen wie z. B. Seile, Gurtbänder und Nähte (Risse, Einschnitte, Sonstiges)

- bei Beschädigungen von Kunststoff- und/oder Metall-Beschlägen
- bei Beanspruchung durch Absturz oder schwerer Belastung
- nach Ablauf der Lebensdauer, wenn es mehr als 8 Jahre (unbenutzte Lagerung), 4-6 Jahre (Normale Verwendung), 2 Jahre (Verwendung im Tauchbereich) alt und aus Kunststoff oder Textil gefertigt ist bzw. Kunststoff oder textile Komponenten enthält
- wenn das Produkt nicht mehr sicher oder zuverlässig erscheint
- wenn das Produkt veraltet ist und nicht mehr den technischen Standards entspricht (Änderung der gesetzlichen Bestimmungen, der Normen und der technischen Vorschriften, Inkompatibilität mit anderen Ausrüstungen usw.)
- wenn die Vor-/Gebrauchsgeschichte unbekannt oder unvollständig ist
- wenn die Gebrauchsanleitung des Produktes fehlt
- Ergab die Sichtprüfung durch den Nutzer oder die Sachkundige Person Beanstandungen oder ist die Haltbarkeit abgelaufen, so ist dieses Produkt nicht mehr zu nutzen. Das Aussondern hat so zu erfolgen, dass eine Wiederverwendung bei Einsätzen mit Sicherheit ausgeschlossen werden kann.

ÜBERPRÜFUNG:

- Vor Nutzung muss bei dem Produkt Sichtprüfung durchgeführt werden. Dabei ist auf die Unversehrtheit und Sauberkeit, sowie auf den Nahtzustand zu achten. Nach Überschreiten der o. a. Nutzungsdauer muss das Produkt der weiteren Benutzung entzogen werden.



INFO

- PERIODISCHE ÜBERPRÜFUNG

- Das Produkt ist mindestens einmal jährlich einer Sicht- und Funktionsprüfung zu unterziehen. Diese Prüfung muss sich auf Feststellung von Beschädigungen und Verschleiß erstrecken.



INFO

- REPARATUREN/ VERÄNDERUNGEN

- Reparaturen, Veränderungen oder Ergänzungen an dem Produkt dürfen grundsätzlich nur vom Hersteller und/oder zertifizierten Personal oder durch Prüfstellen durchgeführt werden.



TryLand UG

Meierstrasse 10

29525 Uelzen Deutschland

fon: +49 (0)160 91536372

mail: info@tryland.de

www.tryland.de

USt-IdNr.: DE330079877

eingetragen im Handelsregister des Amtsgerichtes Lüneburg

Handelsregisternummer HRB 208771

22.04.2020

Alle Abbildungen beispielhaft! Bilder können Schemen darstellen und müssen nicht den Originalprodukten entsprechen. Farben und Ausstattung können variieren.

Die TryLand UG behält sich Änderungen in Ausstattung, Konfiguration und Verfügbarkeiten vor. Alle Werte sind Annäherungswerte und können variieren.

Diese Bedienungsanleitung entbindet den Nutzer NICHT von der Pflicht die Arbeitsschutzmaßnahmen einzuhalten und eine Gefährdungsbeurteilung durchzuführen!

TryLand UG